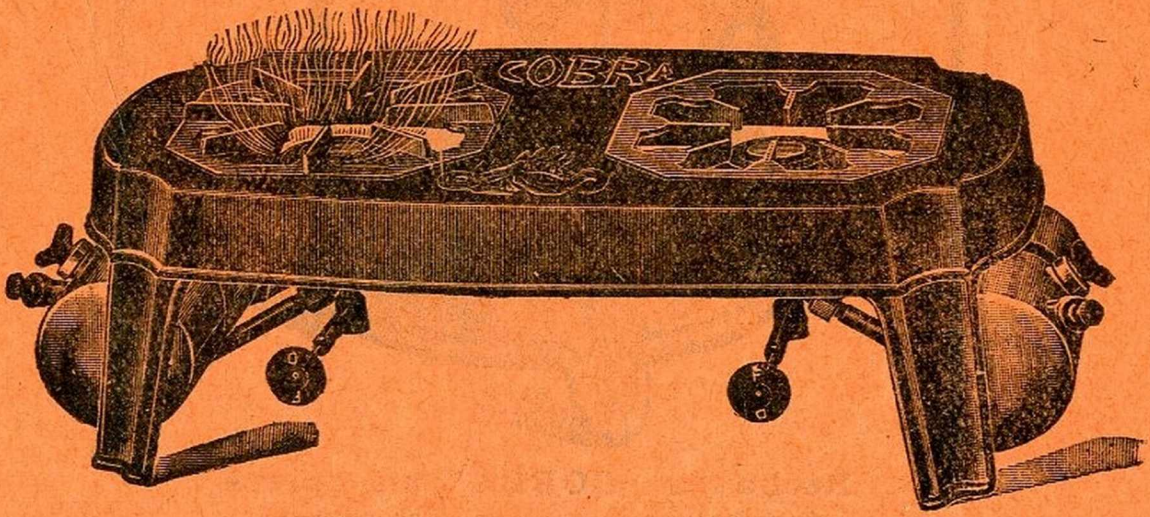


**COBRA**


**PETROLE**



**Modèle à réglage et débouchage automatique**

Brûleurs silencieux - Grilles réversibles	1 FEU	2 FEUX
Dimensions .....	34 × 32 × 19	61 × 33 × 19
Poids approximatif.....	5 kgs	10 kgs
PRIX ÉMAILLÉ.....	120. »	220. »

**Le PETROLE est le seul carburant ininflammable et inexplosible offrant toute sécurité**

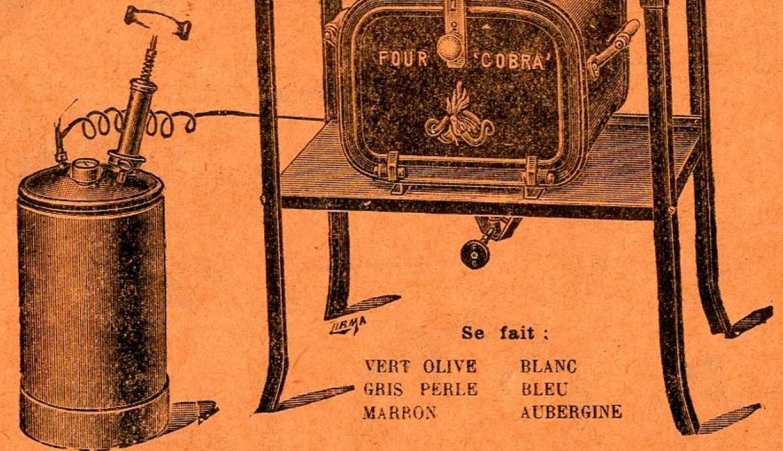


Ces appareils se  
régilent comme le gaz

**Modèle à Canalisation**

Brûleurs silencieux réglables à débouchage automatique  
Fourni avec réservoir indépendant permettant une réserve de pression  
pour plusieurs semaines

	1 FEU	2 FEUX
Dimensions.....	34 x 32 x 19	61 x 33 x 19
Contenance du réservoir.....	6 litres	10 litres
Poids approximatif.....	6 kgs	13 kgs
PRIX ÉMAILLÉ COMPLET...	160. »	250. »




Se fait :

- VERT OLIVE
- GRIS PERLE
- MARRON
- BLANC
- BLEU
- AUBERGINE

**Ensemble "TOUT EN UN" comprenant :**

- 1 Réchaud 2 feux "COBRA" émaillé, à canalisation
  - 1 Four "COBRA" avec porte émaillée
  - 1 Table-support tôle laquée comportant 1 brûleur réglable encastré dans la tablette inférieure le tout alimenté par un réservoir à pression de 10 litres.
- Poids total 28 kgs environ. PRIX .... 450. »




**TEINTES  
au choix :**

- Vert olive
- Vert myrthe
- Bleu
- Gris perle
- Aubergine
- Marron
- Blanc
- Turquoise
- Mauve
- Granité

**Réchauds "COBRA" en cuivre**  
fabrication très soignée et robuste

	Brûleurs		
	Capacité	Bruyants	Silencieux
N° 0 modèle de voyage.....	3/4 de l.	54. »	
N° 0 B/C d° en coffret ..	3 4	65. »	70. »
N° 1 article fort réglable par la pression ..	1 l. 1/2	64. »	70. »
N° 2 article extra-fort, régl. et débouch. automat.	2 l.		88. »



**FOUR PORTATIF**

Permettant de faire tous rôtis, gratins et pâtisserie

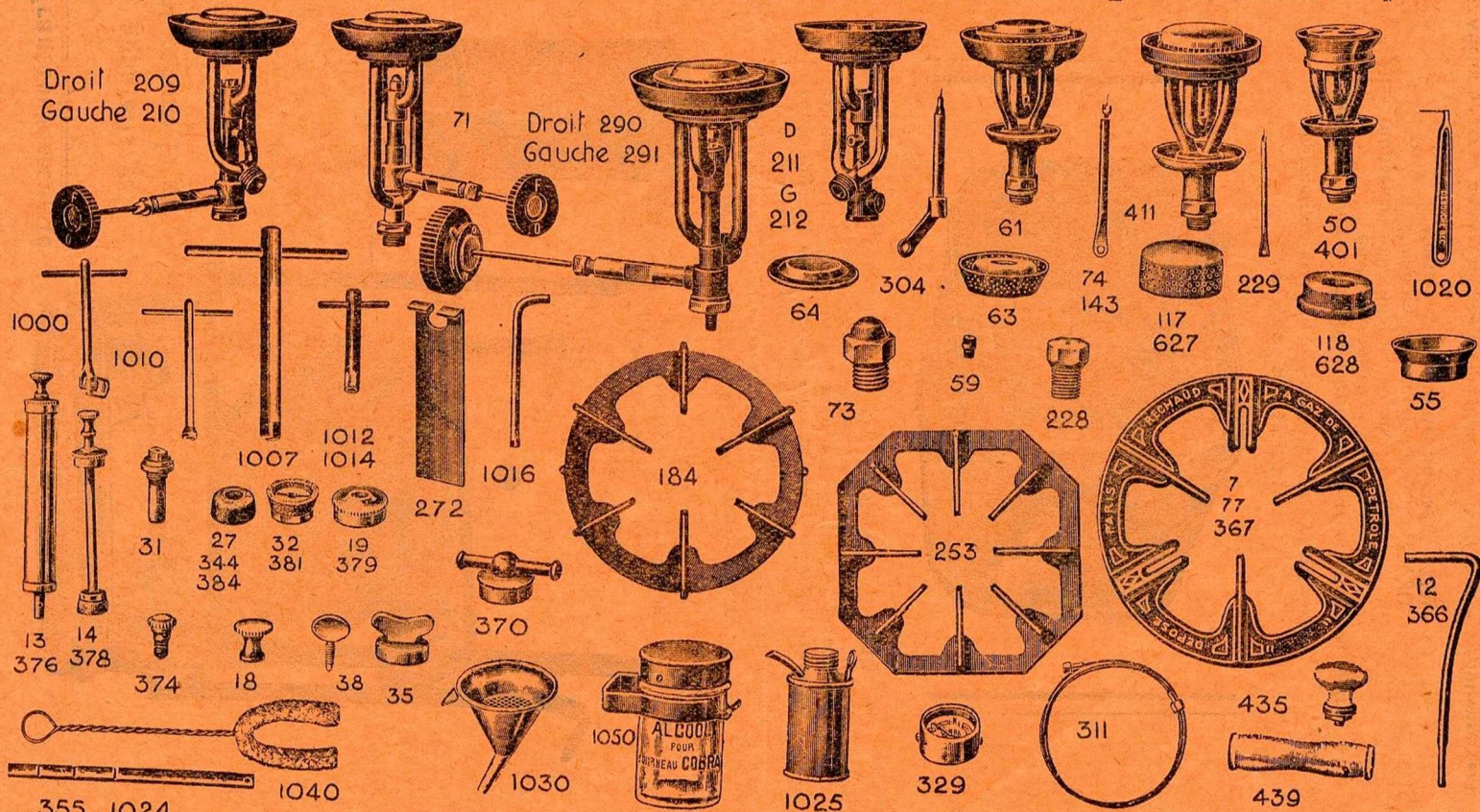
Modèle très soigné à double paroi, tôle lustrée - Porte et cadre en fonte, poignées porcelaine.

Dim. intérieures : 30 x 30 x 24. Poids : 10 kgs

PRIX { Porte en fonte noire ..... 130. »  
Porte émaillée toutes teintes.. 140. »

Tous nos appareils sont garantis de bon fonctionnement, de fabrication extrêmement soignée. Aucun appareil ne sort de nos ateliers sans avoir été essayé minutieusement et soumis au contrôle de fortes pressions, ils offrent donc le maximum de sécurité

# PIÈCES DE RECHANGE POUR RÉCHAUDS "COBRA" (Pétrole)

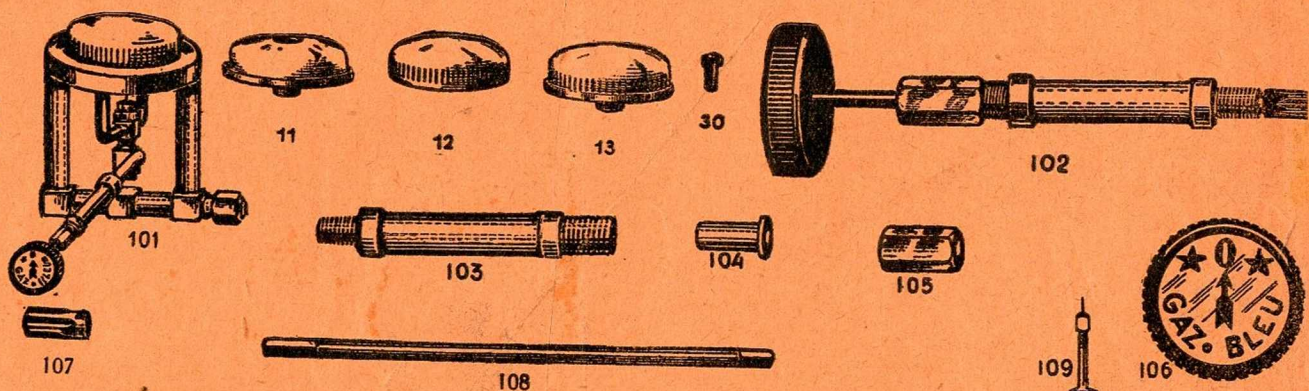


**E. MOUFFLET & C<sup>IE</sup>** Usine et Bureaux : **63, Rue du Moulin-de-la-Pointe, PARIS (13<sup>e</sup>)**  
 Téléphone: Gobelins 45-79 et 97-35

# TARIF

## des pièces détachées pour réchauds Gaz Bleu à débouchage automatique "MIRUS"


### Brûleur



### Pompe



### Divers



### BRULEUR

101	Brûleur complet côté droit ou côté gauche	48. »
11	Dessous de sourdine	3. 30
12	Dessus	3. 30
13	Sourdine complète	6. 60
30	Éjecteur	2. 75
102	Pignon complet de réglage monté	19. »
103	Tube presse étoupe	5. 50
104	Bouchon de presse étoupe	1. »
105	Écrou 6 pans presse étoupe	2. »
106	Mollette fibre avec cadran	5. »
107	Pignon	3. »
108	Tige de pignon et de presse étoupe	1. 80
109	Aiguille complète	4. 50
120	Tubulure de brûleur (côté gauche ou droit)	20. »

110	Carré guide aiguille avec aiguille	1. 50
	Le sachet de 6 curettes montées et ajustées	3. 50

### POMPE

16	Pompe complète	21. »
17	Corps de pompe	11. »
18	Verge de pompe	3. »
19	Bouton de pompe	1. 80
20	Couvercle de pompe	1. 60
21	Cuir de pompe	0. 60
22	Vis de piston	1. 10
23	Rondelle de piston	0. 40
24	Douille porte-clapet	1. 30
25	Écrou de piston de pompe	0. 30
26	Support liège	0. 65

27	Liège de soupape de pompe	0. 30
28	Ressort de clapet de pompe	0. 70
29	Rondelle caoutchouc de pompe	0. 70

### DIVERS

111	Bâti 2 feux fonte brute	40. »
112	— — émaillée	60. »
113	Bâti 1 feu fonte brute	27. »
114	— — émaillée	42. »
115	Grille carrée en fonte	9. »
116	Élément complet	110. »
117	Réservoir	42. »
118	Topette fourche	1. 40
33	Vis pointeau d'air	1. 65
34	Clef de démontage du brûleur	1. 65
119	Clef de démontage de l'éjecteur	2. 75

crac, ça y est...




comme  
le gaz ...

Il a suffi d'une allumette...

ET VOTRE RÉCHAUD A ESSENCE DE PÉTROLE A  
ALLUMAGE INSTANTANÉ

# MIRUS

est prêt..., en fonctionnement.



RÉCHAUD  
AVEC CHAUFFE-PLATS

**Sans manipulations** préalables, agaçantes et fastidieuses de chauffage devenu inutile.

**Sans alcool** : onéreux qui se renverse ou s'évapore.

**Sans topette** : souvent égarée et très vite usée.

Le réchaud MIRUS marque un net progrès sur tous les systèmes existant jusqu'à présent.

# RÉCHAUDS A ESSENCE DE PÉTROLE A ALLUMAGE INSTANTANÉ

## MIRUS

### RÉCHAUD 2 FEUX

**Bâti fonte émaillée**

N°		Frs
240.	Réservoir tôle laquée .. ..	<b>310. »</b>
242.	— laiton poli .. ..	<b>330. »</b>
243.	— laiton nickelé .. ..	<b>345. »</b>
246.	Réservoir séparé, tôle laquée, contenance 10 l., complet avec canalisation	<b>385. »</b>

### RÉCHAUD 1 FEU

**Bâti fonte émaillée**

N°		Frs
241.	Réservoir tôle laquée .. ..	<b>180. »</b>
244.	— laiton poli .. ..	<b>190. »</b>
245.	— laiton nickelé .. ..	<b>205. »</b>
247.	Réservoir séparé, tôle laquée, contenance 5 l., complet avec canalisation	<b>240. »</b>

Le **chauffe-plats** donnant un supplément de confort  
par l'utilisation du rayonnement de chaleur.

Supplément pour cet accessoire en tôle laquée assortie à l'émail, monté sur  
réchaud 2 feux .. .. . **30. »**

## FOUR PORTATIF

# MIRUS

POUR TOUS RÉCHAUDS

FABRICATION TRÈS SOIGNÉE  
EN TOLE D'ACIER VERNIE NOIR

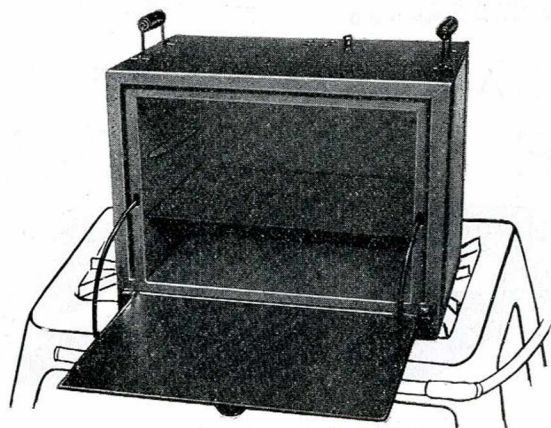
### DOUBLE ENVELOPPE

ISOLANT COMPLÈTEMENT DE LA  
FLAMME LES PLATS A ROTIR

CIRCULATION D'AIR CHAUD  
RÉGLABLE PERMETTANT UNE  
CUISSON PARFAITE

PORTE ÉQUILIBRÉE

TABLETTE MOBILE PERMETTANT  
LA CUISSON SIMULTANÉE DE  
DEUX PLATS



Dimensions extérieures : long. 40 - larg. 28 - haut. 31  $\frac{3}{4}$   
— intérieures : — 33 - — 26 - — 23

	Frs
Type 121. Tôle noire .. .. .	<b>82. »</b>
Type 122. Tôle noire, intérieur étamé	<b>97. »</b>

EN VENTE :